

Hur man bekräftar eller ändrar en befintlig hjärtstartare

1. Börja med att logga in med din e-post och det lösenord du angav vid valideringen/registreringen



Logga in

E-post

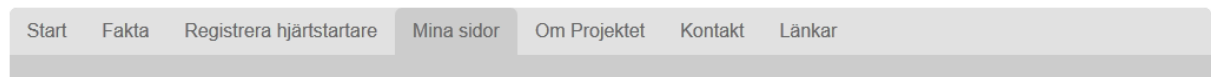
Lösenord

Glömt lösenord? Klicka här

Logga ut

Skapa en användare

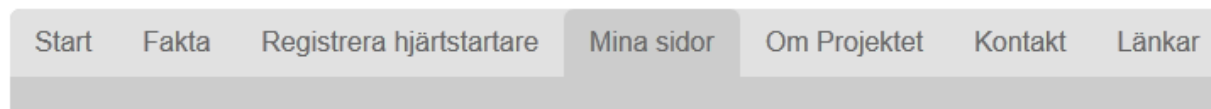
2. Om du har glömt ditt lösenord använd funktionen ”Glömt lösenord?”. Om du inte får något mail från oss efter du klickat på Skicka, kontrollera så mailet inte hamnat bland skräpposten. När du får mailet, klicka på länken och följ anvisningarna.



Skriv in din mailadress så skickar vi lösenordet till dig!

E-Mail

3. När du är inloggad ser du en lista över dina registrerade hjärtstartare. För att ändra eller bekräfta uppgifterna klickar du på knappen ”Ändra”.



Mina Hjärtstartare

Min profil

Logga ut

Du har registrerat följande hjärtstartare

Innehavare	Kategori	Kontaktperson	Status	
Hjärtstartaren	Arbetsplats		Registrerad	Detaljer Ändra Ta bort

4. Alla fält är ändringsbara i ändra vyn.
 - a. Din hjärtstartare måste ha en kategori
 - b. För att byta position på hjärtstartaren klickar du på ”Flytta hjärtstartaren” som syns uppe till vänster i kartan. Följ sedan stegen. Adress och Ort uppdateras automatiskt.
 - c. Våningsplan måste vara ifyllt med siffror.
 - d. För att lägga till öppettider då hjärtstartaren är tillgänglig klickar du på den gröna knappen ”+Lägg till tid”. Välj sedan i rullisterna vad som stämmer bäst överens. För att lägga till öppettider för endast en dag väljer du ex. Fredag-Fredag.
 - e. När du har gjort dina ändringar eller vill bekräfta att alla uppgifter stämmer så klickar du på Spara ändringar längst ned på sidan.

Start Fakta Registrera hjärtstartare **Mina sidor** Om Projektet Kontakt Länkar

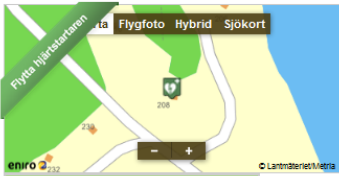
Mina Hjärtstartare
Min profil
Logga ut

Innehavare:

Status:

Kategori:

Position av Hjärtstartare



Hjärtstartarens placering

Gatuadress:

Postnummer:

Ort:

Våningsplan:

Placering:

Hjärtstartaren är tillgänglig

Valfria dagar:

Mellan vilka dagar: till

Ange öppettider: till

Välj tider:

Året om:

5. När du går tillbaka till ”Mina sidor” har hjärtstartaren bytt status till Ändrad. Det betyder att en administratör på hjärtstartarregistret kommer att titta på dina ändringar och godkänna dem innan de syns på kartan.



Mina Hjärtstartare

Min profil

Logga ut

Du har registrerat följande hjärtstartare

Innehavare	Kategori	Kontaktperson	Status	
Hjärtstartaren	Arbetsplats		Ändrad	Detaljer Ändra Ta bort

6. För att ta bort en hjärtstartare, klicka på Ta bort till höger om Ändra knappen. Se bild på föregående sida.